

# 2020 대한금속·재료학회 추계 학술대회

Virtual Conference

2020. 10. 28(수) ~ 10. 30(금)

**KIM<sup>+</sup>** 대한금속·재료학회  
THE KOREAN INSTITUTE OF METALS AND MATERIALS

# 2020 대한금속·재료학회 추계학술대회

Virtual Conference

대한금속·재료학회 2020년도 추계학술대회가  
감염병 확산방지를 위해 온라인 학술대회(Virtual Conference)로 개최됩니다.

원활한 행사 참여를 위해 웹프로시딩즈를 통한 화상회의 참석과 강연 시청 방법을 안내드리오니  
적극적인 활용 부탁드립니다.

문의처

- 이메일 : [kim.econf@themiceter.com](mailto:kim.econf@themiceter.com)
- 전 화 : 070-7776-0770



## 시상식/총회 Live 중계 안내

*- 많은 시청 바랍니다! -*

- 2020년도 대한금속·재료학회 추계학술대회의 총회강연 및 시상식이 웹프로시딩즈를 통해 Live 중계됩니다
- 중계 일시 : 2020년 10월 29일(목) 16시 40분 ~ 18시
- 시청 방법 : 대한금속·재료학회 추계학술대회 웹프로시딩즈를 통해 실시간 시청 가능합니다!
- 중계 프로그램 편성표

날짜	시간	프로그램
10월 29일 (목)	16:40~17:00	총회 강연
	17:00~17:30	정기 총회
	17:30~18:00	학회상 시상식



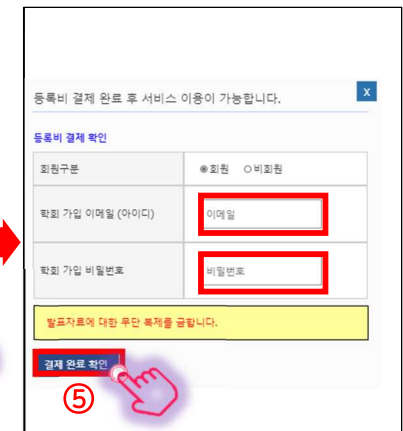
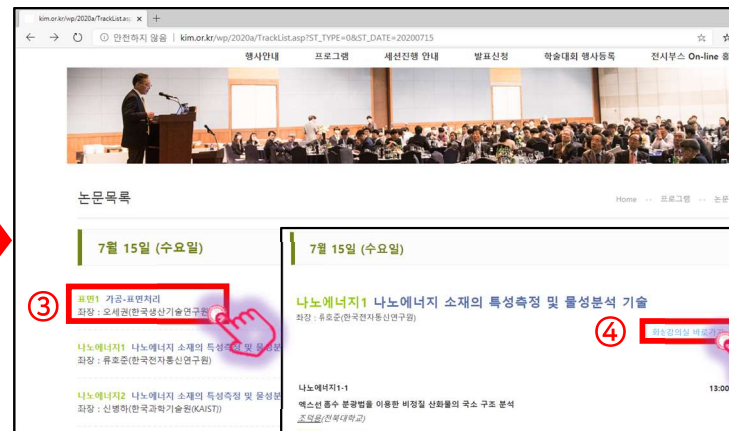
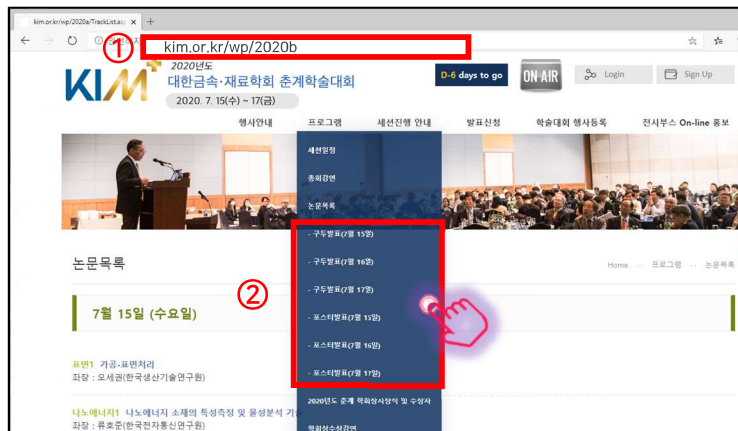
## 화상회의 필수규칙 및 주의사항 안내

- 웹캠과 마이크기능이 포함된 PC를 사용하여 참여
  - ▶ 웹캠, 마이크 기능이 가능한 노트북 사용 권장, 반드시 헤드셋 착용
  - ▶ 모바일로 이용 시 재난 문자 등 알림이 올 경우 회의참여 강제 종료될 수 있으니 PC(노트북) 사용 권장
- 원활한 연결 및 연결유지 위해 안정적인 인터넷 환경에서 참여
  - ▶ 유선인터넷 사용을 권장하며, 무선인터넷 사용 시 평균속도 20 MB이상에서 사용
  - ▶ 무선인터넷 사용 시, 다수가 사용하는 공동무선인터넷보다 전용무선인터넷 또는 모바일 핫스팟 사용 권장
  - ▶ 동일한 공간(방)에서 복수(2개이상)의 매체(Device)로 회의실 접속을 금지합니다. 문제 시 퇴장 처리 됨.
- 접속방법은 학술대회 웹프로시딩즈를 통한 접속([URL: kim.or.kr/wp/2020b](http://kim.or.kr/wp/2020b))
- 회원가입 및 로그인 불필요 (단, 웹프로시딩즈 로그인 필요)



## 회의 참가

- 웹프로시딩즈에 접속(kim.or.kr/wp/2020b) (①) > 해당 발표 날짜의 버튼을 클릭합니다. (②)
- 해당 발표세션 찾은 후 (③) > 세션의 우측 상단 [화상회의실 바로가기] 클릭합니다. (④)
- 사전등록 시, 지정한 ID&PW입력하여 로그인 후, 회의장 입장 가능합니다. (⑤)

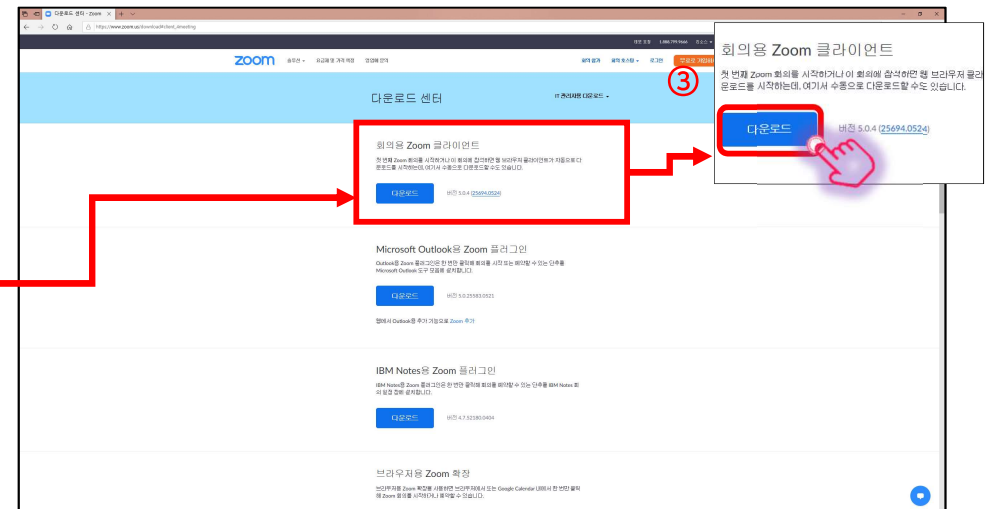
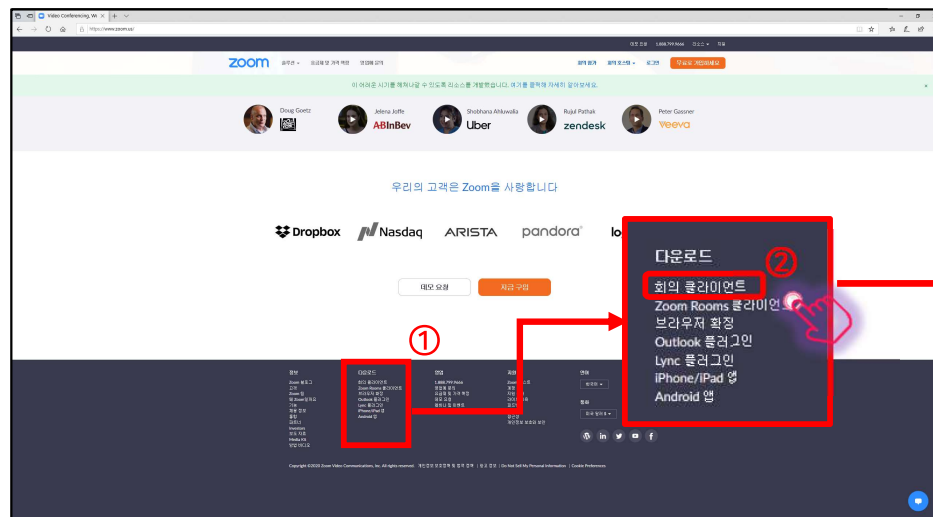


※ 춘계 학술대회 샘플이미지 임



## 참고사항. Device에서 zoom최초 실행 시 zoom 클라이언트 다운로드 및 설치

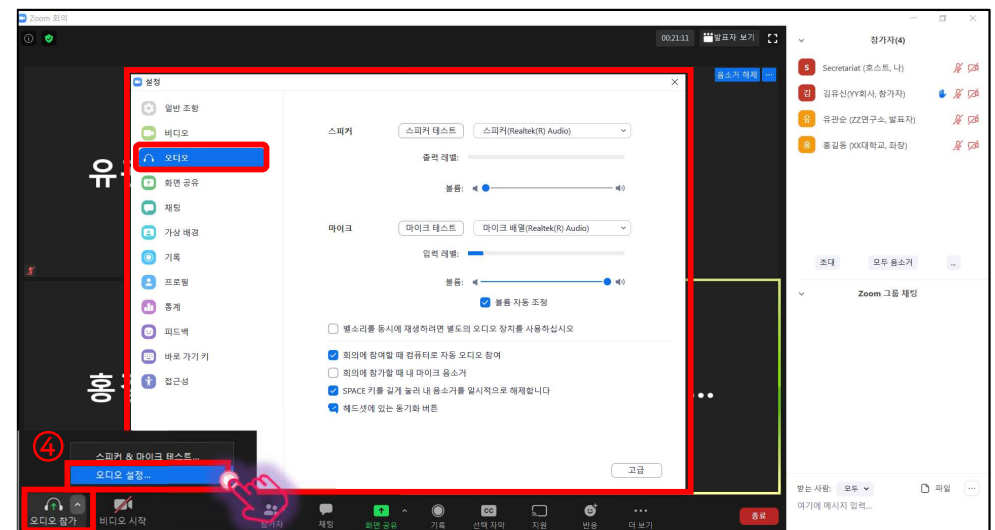
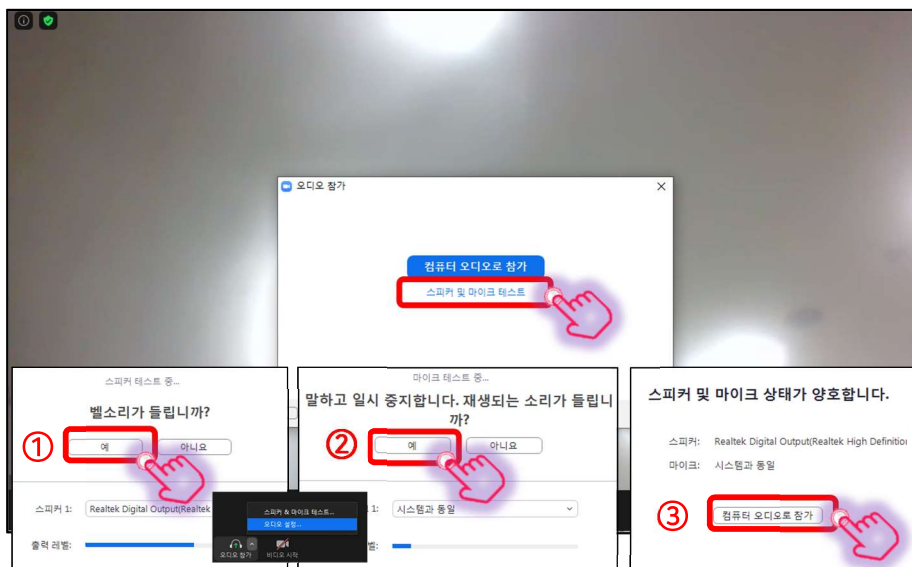
- Device(PC, Mobile등)에서 줌 최초실행 시, 화면의 안내에 따라 줌 클라이언트 실행(설치) 진행
- 자동실행(설치)이 되지 않을 경우 아래와 같이 www.zoom.us에 접속하여 클라이언트 실행(설치)
- 위 순서에 따라 메인화면 하단의 다운로드(①) 중, 회의 클라이언트 클릭(②) 후 회의용 줌 클라이언트 다운로드를 클릭(③)하여 클라이언트 실행(설치)





## 스피커 및 마이크

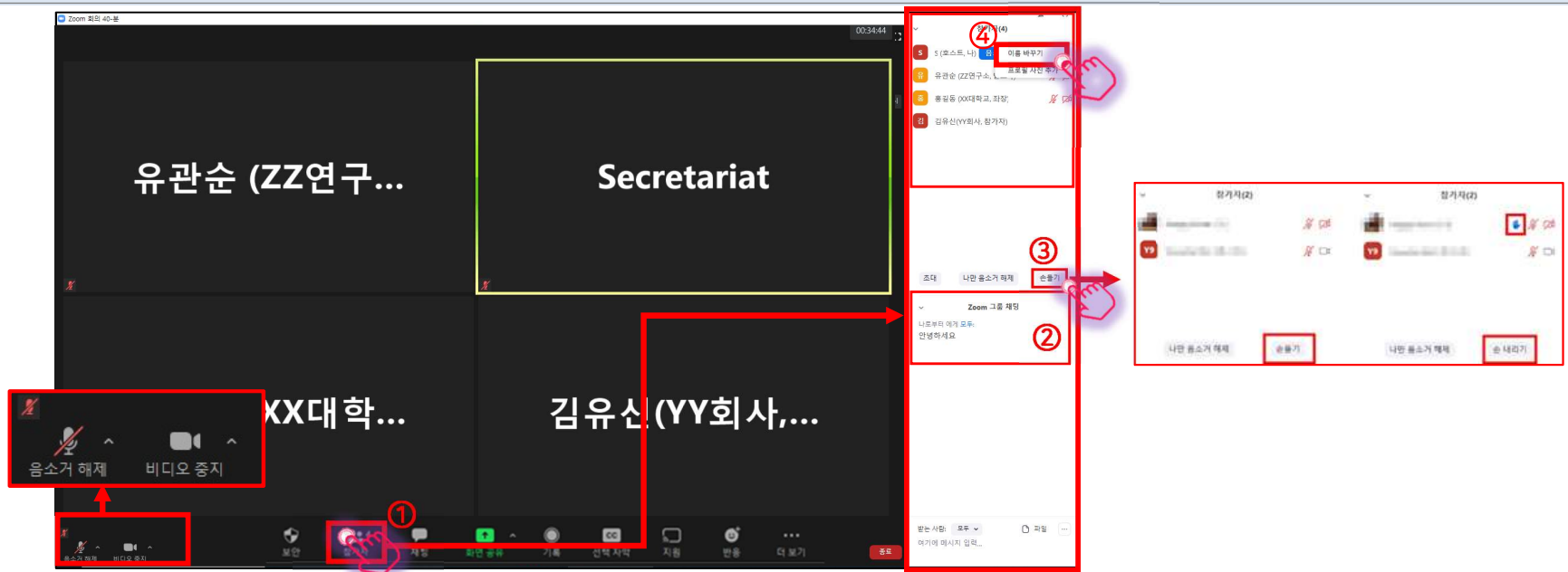
- 화상회의룸 입장과 동시에 PC의 스피커와 마이크 테스트 진행
- 사용할 스피커를 선택 한 후, 시스템의 테스트 소리가 들릴 경우 "예" 클릭 (①)
- 사용할 마이크를 선택한 후, 짧게 소리내어 보이스 입력 후 재생되는 소리를 확인하여 "예" 클릭 (②)
- [컴퓨터 오디오로 참가] 클릭하여 시작 (③)
- 중간에 변경하고 싶을 시 오디오 설정에서 변경 가능 (④)  
※ 스피커, 마이크 이상 시 대체 장비 또는 대체PC를 준비하여 재시도해 주세요.





## 기본 기능 사용법 안내

- [비디오 중지] 클릭 시 본인화면 비활성화 가능 (회의 참가자들에게 보이지 않음)
- [음소거 해제] 클릭 시 음소거 해제 가능 (단, 호스트의 요청에 따른 음소거 해제만 가능)
- [참가자 관리] 클릭 시 화상회의 전체 참가자의 명단 확인 가능 (①)
- [채팅]을 통해 화상회의 중 공지 및 안내사항 확인 가능 (②)
- [손들기] 클릭 시 발표자의 참가자 목록에 손들기 아이콘 표시되어 발언권(음소거해제) 요청 가능(③)
- 참가자 본인의 이름 변경 가능 (④)





# 2020 대한금속·재료학회 추계학술대회

Virtual Conference

문의처

- 이메일 : [kim.econf@themiceter.com](mailto:kim.econf@themiceter.com)

- 전 화 : 070-7776-0770

감사합니다.

**KIM<sup>+</sup>** 대한금속·재료학회  
THE KOREAN INSTITUTE OF METALS AND MATERIALS